

Realizowany program: Kocham przedszkole
Autor: Mirosława Anna Pleskot, Agnieszka Staszewska-Mieszek
Wydawnictwo Szkolne i Pedagogiczne – numer dopuszczenia: P-4. /1/2019
program zawiera w całości podstawę programową wychowania przedszkolnego



Materiały edukacyjne – polecane platformy, strony i serwisy internetowe (MEN)
<https://rozrywka.tvp.pl/47090255/telewizja-polska-blizej-dzieci-i-mlodziezy%20->
<https://www.polskieradio.pl/18,Polskie-Radio-Dzieciom>

Grupa wiekowa 3 i 4 latki (grupy I, II, III, IV, V, XI, XII)

Czas realizacji: 30.03.2020 do 3.04.2020

Kochane dzieci, widzieliśmy jak pięknie pracowaliście w ubiegłym tygodniu. Podziękujcie swoim rodzicom za to, że są z Wami, pomagają i zachęcają do pracy. Potraficie już naprawdę dużo, jesteście bardzo dzielne i prosimy Was tylko - słuchajcie rodziców, sprzątajcie swój pokój i często myjcie rączki. Na ten tydzień mamy dla Was nowe niespodzianki, ale to rodzice zdecydują ile czasu macie poświęcić na wykonanie zadań, czy zabawę. Bądźcie zdrowe. Tęsknimy.



I. TEMATYKA KOMPLEKSOWA: Rolnik i jego praca


II. Temat dnia 30.03.2020 r. – Z wizytą na wsi

1. Poranne czynności higieniczne – mycie zębów, dokładne mycie rączek i buzi przy piosenke - [Myjemy się w łazience](#)
2. Samodzielne ubieranie (zachęta i koniecznie pochwała)
3. Śniadanie wykonane wspólnie z rodzicami np. [placuszki z kaszy manny](#)
4. Poranne ćwiczenia – [rozgrzewka z Pipi](#)
5. **Oglądanie bajki- z wizytą na wsi – [Kto mieszka na wsi?](#)**
6. **Zabawa ruchowa - [Rolnik sam w dolinie](#)**
Rolnik sam w dolinie, rolnik sam w dolinie.
Hejże dzieci, hejże ha, rolnik sam w dolinie.
Rolnik bierze żonę, rolnik bierze żonę,

Hejże dzieci, hejże ha, rolnik bierze żonę.
Żona bierze dziecko, żona bierze dziecko.
Hejże dzieci, hejże ha, żona bierze dziecko.
Dziecko bierze kotka, dziecko bierze kotka.
Hejże dzieci, hejże ha, dziecko bierze kotka..
Kotek bierze myszkę, kotek bierze myszkę.
Hejże dzieci hejże ha, kotek bierze myszkę.
Myszka bierze serek, myszka bierze serek.
Hejże dzieci hejże ha, myszka bierze serek
Ser zostaje w kole, bo nie umiał w szkole
Tabliczki mnożenia, ani podzielenia.

7. **Zabawa wzrokowa dla znawców zwierząt** – [tablica z cieniami](#) i [wytnij zwierzątko i nakryj jego cień](#)
8. **Ćwiczenie oddechowe - Dmuchane malowanie.**
Kto nie lubi malować w inny niż tradycyjny sposób. Dzieci z natury są ciekawskie i każdy nowy sposób malowania jest dla nich bardzo interesujący. Przy użyciu rurki (szerokiej lub wąskiej) rozdmuchujemy kolorowe farby na papierze. Taka forma malowania sprawia, że tworzymy wspaniałą, nowoczesny obraz, a jednocześnie ćwiczymy oddech.
9. **Zadanie pamięci słuchowej do piosenki „Jarzynowy wóz”**
[Wysłuchaj piosenki Jarzynowy wóz](#)
[Wskaż warzywa z piosenki](#) albo po prostu wymień te, które pamiętasz

Byłyście dzisiaj bardzo dzielne Kochane przedszkolaki. Do zobaczenia jutro. Teraz pora na dowolną zabawę. Bawcie się wesoło i słuchajcie swoich rodziców, a przed snem poproście o przeczytanie ulubionej bajeczki. Przecież pamiętacie, że czytamy 20 minut dziennie - codziennie.



Temat dnia 31.03.2020 r. Wymarzony ogródek

1. **Wiosenna książeczka aktywizująca z klikaniem** – poczytaj i obejrzyj razem z dzieckiem. Pamiętaj, że to jest całkowicie magiczna książka, którą można wszędzie klikać i poznawać nowe wiadomości. Rozwiążcie ciekawe dla dziecka zadania.
[Klikana książeczka-uwaga magia☺](#)
2. **Słuchanie przezabawnego wierszyka**

Franek Kulka

Rzeżucha

Na łące rosta rzeżucha
Przeleciała obok mucha
I usiadła na rzeżusze
Ależ tu wygodnie musze
Na to przyleciała pszczoła
I do muchy z góry woła
Zrób mi miejsce na rzeżusze
Przekąsić coś szybko muszę
Na to do niej z dołu mucha

Nie muszę ja ciebie słuchać
Ty masz raczej słuchać muchy
Poszukaj innej rzeżuchy
Na to pszczoła rozgniewana
Ty mucho w ząbek czesana...
I tak obie się kłóciły
A gdy już nie miały siły
To usiadły na rzeżusze
I pszczoła powiada musze:
Nie wiem o co się kłócimy
Obie tutaj się mieścimy
Na to mucha odpowiada:
Niepotrzebna była zwada
I tak razem już do spótki
Od tej pory przyjaciółki
Na rzeżusze siedzą obie
I w drogę nie wchodzą sobie
Bo gdy ktoś ma czegoś wiele
Niech się dzieli z przyjacielem

3. Zestaw ćwiczeń ruchowych

[My jesteśmy żaby a wy bociany](#)

[Urodziły się motyle](#)

4. Praca plastyczna –Wymarzony ogród - [Inspiracja](#)

Potrzebne materiały: biała kartka, zielony papier, farby, papierowe talerzyki, przedmioty do stemplowania tj. plastikowe butelki z wodą, balony, tekturowe tuby, pompony, być może nawet warzywa itd., klej, nożyczki.

Kochane dzieci, dzisiaj byliście po prostu SUPER. No to pora na Wasze ulubione zabawy dowolne. Pamiętajcie o samodzielnym sprzątnięciu swojego pokoju po zakończonej zabawie. Pa, pa.



Temat dnia 1.04.2020 – [Wiejska zagroda](#)

Dzisiaj **zabawa z prezentacją multimedialną** – „**Wiejska zagroda**”: .Obejrzyjcie obrazki i zauważcie kto kolejno pojawia się na obrazkach, na pewno znacie te nazwy. Posłuchajcie jak rodzic opowiada. Uważnie słuchajcie czy się nie myli?

[Prezentacja multimedialna](#)

[Klip video](#)

WZÓR OPOWIADANIA DO PREZENTACJI DLA RODZICA

(dla chętnych)

To jest Tomek i jego czworonożny przyjaciel – pies Kajtek.

Tomek wraz ze swoimi rodzicami i siostrą Anią mieszka na wsi.

Mają tam swoje gospodarstwo. Obok domu widać traktor taty i samochód mamy. Jest też kurnik dla kur, na którym zawsze przesiaduje kogut, który budzi nas co rano swoim głośnym KUKURYKU!


Obok stoi wielka, czerwona stodoła. To dom dla naszych dwóch koni i krów.

W naszej zagrodzie nie zabrakło również gęsi, indyków i kaczek, które pluskają się w stawie. Jest także świnka Chrumka co tapla się w błocie od rana. Razem z siostrą bardzo lubimy pomagać rodzicom przy wszystkich zwierzętach... Jednak to nie wszyscy nasi podopieczni. Zaraz za naszą farmą na wzgórzu pasą się owce i kozy. Pilnuje ich mój Kajtek. Mamy jeszcze kota Łasucha, to Ani ulubieniec. Wesoło na naszej wsi mijają nam dni...

Następnie wykonajcie zadania z prezentacji:

1. Dokończ wg wzoru
2. Powiedz gdzie jest więcej a gdzie mniej?
3. Podziel nazwy zwierząt na sylaby
4. Znajdź różnice

Świetna robota kochani. Spisałyście się na medal 😊 Nadszedł czas na długo oczekiwaną zabawę dowolną. Nie zapomnijcie tylko o częstym myciu rączek i o sprzątnięciu w swoim pokoiku po zakończonej zabawie.



Temat dnia 2.04.2020 – Maszyny rolnicze

1. **Słuchanie czytanej bajki – „Marzenie traktorka”**. Po wysłuchaniu powiedz jakie ty masz największe marzenia? Może spróbujesz je narysować? - [Wysłuchaj bajki](#)
2. **Taniec do piosenki „Olek i Traktorek”**. Wysłuchaj piosenki i wymyśl do niej jakiś taniec. Poruszaj się tak jak muzyka ci podpowiada. Może nagrzasz teledysk? [Piosenka](#)
3. **Pokoloruj lub pomaluj traktor** - [Kolorowanka-tractor](#)
4. **Narysuj drogę pojazdów**. Który z tych pojazdów może przydać się rolnikowi do pracy? - [Pojazdy-szlaczki](#)
5. **Trening dla dorosłego i dziecka**. Popatrz na film instruktażowy i spróbuj poćwiczyć tak samo - [Trening dla mamy i dziecka](#)
6. **Pytanie problemowe**. Obejrzyj obrazek z linku poniżej. Jego tytuł brzmi „Zestaw rolnika 6 w jednym, dwa traktory plus cztery przyczepy”. Zadanie specjalne – przy pomocy rodziców nazwij maszyny rolnicze. **Spróbuj zapamiętać trudne słowa.** [Zestaw rolnika](#)

Świetnie się spisałyście – gratulujemy. Nadszedł czas na długo oczekiwaną zabawę dowolną. Nie zapomnijcie tylko o częstym myciu rączek i o sprzątnięciu w swoim pokoiku, po zakończonej zabawie.



Temat dnia 3.04.2020 – Cały rok na wsi

1. „Kolory pór roku” – poznajemy kolory z rymowanką i kolorami. Spróbuj nauczyć się jej na pamięć a na pewno zapamiętasz nazwy pór roku.

Zieloną łąką idzie wiosna, jest kolorowa i radosna.
Żółte słońce mocno świeci, to jest lato, drogie dzieci.
Czerwień liści dookoła, to już jesień do nas woła.
Biało, biało, coraz bielej, to dzięki zimie jest weselej.

Rodzic rozkłada przed dzieckiem cztery kartki w kolorach zielonym, żółtym, zielonym i białym. Dziecko nazywa kolory i wskazuje, który kolor odpowiada danej porze roku.

2. **Wspólna rodzinna praca plastyczna- „Jak wygląda pole wiosną, latem, jesienią i zimą?”**


[Szablon-koło czterech pór roku](#)

Rodzic tłumaczy dziecku: jedna część to wiosna, druga –lato, trzecia jesień, czwarta - zima.
Zadanie polega na narysowaniu / wyklejeniu części tak, by przedstawiała dana porę roku.

3. **Utrwalenie piosenki- „Stary Donald farmę miał” - [Piosenka](#)**

4. **Czas na kino 😊 - Zapraszamy na bajeczkę edukacyjną o pracy rolnika - [Wyprawa po krowy](#) oraz [Obornik](#)**

Świetna robota kochani. Jak każdego dnia spisaliście się na medal 😊 Nadszedł czas na długo oczekiwaną zabawę dowolną. Nie zapomnijcie tylko o częstym myciu rączek i o sprzątnięciu w swoim pokoju po zakończonej zabawie. A po zabawie, jeśli sytuacja pozwoli proponujemy spacer – co też ta wiosna nam przyniosła?



III. PROPOZYCJE DODATKOWE DLA 4 – LATKÓW I CHĘTNYCH 3 - LATKÓW:

1. **Rysowane wierszyki**
[Rysowane wierszyki-świnka](#)
[Rysowane wierszyki-myszka](#)
2. **Karty pracy dla wytrwałych**
[Wydrukuj, pomyśl, rozwiąż](#)
3. **Puzzle paskowe**
[Wiejskie układanki](#)
4. **Kolorowy papierowy bukiet**
[Instrukcja wykonania bukietu](#)
5. **Bajka do obejrzenia**
[Traktor i kombajn zbożowy](#)
[Jak zwierzęta mieszkają na farmie](#)
6. **Zagadki i malowanki na wieczory i poranki (SUPER!!!) - [Pobierz tutaj](#)**

IV. PANI ANIA - LOGOPEDA poleca, dla dzieci objętych na terenie przedszkola terapią logopedyczną:

GIMNASTYKA BUZI I JĘZYKA

Aby zagrać w tą grę, będzie potrzebna Ci kostka. Nie masz jej w domu? Spokojnie, możesz zrobić ją sam :) - [Gra](#) [Kostka](#)

ĆWICZENIA ODDECHOWE NA KAŻDY DZIEŃ - [Zestaw ćwiczeń](#)

NA ROZLUŻNIENIE KRÓTKI WIERSZYK I ZABAWA PALUSZKOWA - [Kliknij i pobaw się](#)
[W wersji video](#)

NA POGODĘ I NIEPOGODĘ

Nazwij obrazki i zjawiska pogodowe. Zastanów się i powiedz, kiedy musisz zabrać ze sobą poszczególne rzeczy. Jeśli chcesz poćwiczyć paluszki, możesz wydrukować obrazki i zaznaczać poprawną odpowiedź, np. klamerką.

[Obrazki do zabawy](#)

Jesteśmy w kontakcie: Anna Kałużna aniapawl5@gmail.com lub fb : Anna Kałużna

V. PANI MAŁGOSIA - TERAPEUTA PEDAGOGICZNY poleca dla dzieci objętych na terenie przedszkola terapią pedagogiczną:

W tym tygodniu ...

[Pobaw się szlaczkiem](#)

[Dorysuj drugą połowę](#)

[Połącz takie same kształty](#)


[Znajdź ukryte przedmioty](#)

Miłej zabawy! Wierzę, że pokonacie choć jedno moje wyzwanie[®]

Jesteśmy w kontakcie na fb (Messenger) : Małgorzata Pietrzak (profil z jednorożcem na tęczycy) lub magapi@interia.pl

VI. PANI KAMILKA – NAUCZYCIEL JĘZYKA ANGIELSKIEGO poleca:

Językowe potyczki na tydzień - [Zabawy językowe -kliknij](#)



VII. KONTAKT Z NAUCZYCIELEM W WAŻNYCH SPRAWACH

Gr. I – Paulina G. - paulina.gabrych123@gmail.com

Kasia B. - kasiek9110@gmail.com

Gr. II – Agnieszka K. - agnieszkakuc@konin.lm.pl

Grażyna P. - gpokropka58@o2.pl

Gr. III - Małgorzata P. - magapi@interia.pl

Marzena P. - marzena266@vp.pl

Gr. IV - Karolina D.- karolina.derdzinska@op.pl

- Aneta L. - a.larek@wp.pl
Gr. V - Kinga J. - kingajac@wp.pl
Marta S. - martastarosta1994@gmail.com
Gr. XI - Anita S. - anitkaa.l@wp.pl
Anna K. - aniapawl5@gmail.com
Gr. XII - Magdalena K. - magda@liman.pl
Kamila K. - kamila-matuszak@o2.pl

VIII. ZAŁOŻENIA WYCHOWAWCZO – DYDAKTYCZNE


Dziecko :

- zdobywa nawyk prawidłowego mycia rąk
- wie kto to jest rolnik
- odróżnia miasto od wsi
- poznaje pracę rolnika
- utrwała nazwy zwierząt wiejskich
- utrwała cechy charakterystyczne gospodarstwa wiejskiego
- nazywa i rozpoznaje maszyny rolnicze w zabawach
- śpiewa piosenkę
- ćwiczy pamięć wzrokową i pamięć słuchową
- rozwija spostrzeganie wzrokowe, słuchowe, ruchowe
- utrwała pojęcia matematyczne; wielkość, kolejność, rytmy
- kształtuje prawidłowe nawyki żywieniowe
- próbuje rysować wg wzoru
- przelicza w dostępnym zakresie
- samodzielnie przygotowuje posiłek

IX. DLA RODZICÓW –WARTO POCZYTAĆ

Poniżej propozycja dla Rodziców (list autorki do rodziców w obecnej sytuacji i komentarz psychoterapeutyczny) i dzieci (bajka terapeutyczna i precudne rysowane obrazki)

[Bajka terapeutyczna „Jeżyk Bartek zostaje w domu”](#)



Jesteśmy do Waszej zdalnej dyspozycji. Dziękujemy za piękne zdjęcia z Waszych pracowitych dni. Zdjęcia możecie przesyłać za pomocą Messenger lub poczty email nauczycieli. Oczywiście nie są one obowiązkowe, ale nie da się ukryć, że z przyjemnością oglądamy nasze Kochane przedszkolaki. Pozdrawiamy Państwa serdecznie, a naszym maluszkom i średniaczkom przesyłamy mnóstwo buziaków.

Nauczyciele: Paulina, Kasia, Agnieszka, Grażyna, Małgosia, Marzena, Karolina, Aneta, Kinga, Marta, Anita, Ania, Kamila i Magda.

Dyrektor: Mariola Wasilewska

Kochane dzieci, nie zapomnijcie ucałować na dobranoc swoich rodziców i podziękować im, że tak dzielnie Wam pomagają.

